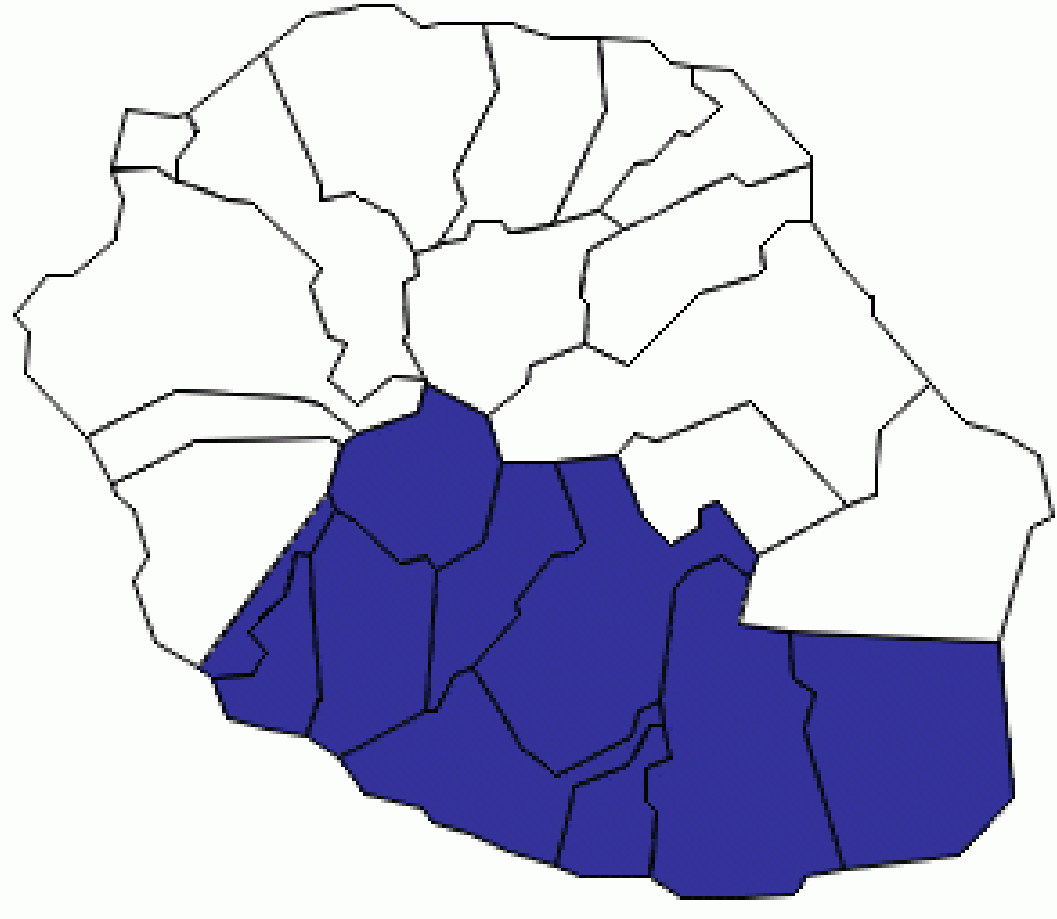


À la suite du travail mené dans le cadre du groupe de travail "Indicateurs Santé-Social" de la plate-forme de Coordination de l'Observation Des Etudes Sociales et Sanitaires (CODESS), l'ORS Réunion a été chargé d'actualiser annuellement, en collaboration avec le Service Etudes Statistiques de l'ARS OI, les indicateurs Santé-Social à l'échelon communal, régional, et par territoire de santé, dont la 1^{ère} diffusion sous ce format a eu lieu en septembre 2011 [1].

La Réunion est découpée en 3 territoires de santé. Le Territoire de Santé Sud comprend 10 communes : Saint-Pierre, Les Avirons, L'Entre-Deux, L'Etang-Salé, Petite-Ile, Saint-Joseph, Saint-Louis, Saint-Philippe, Cilaos, Le Tampon.

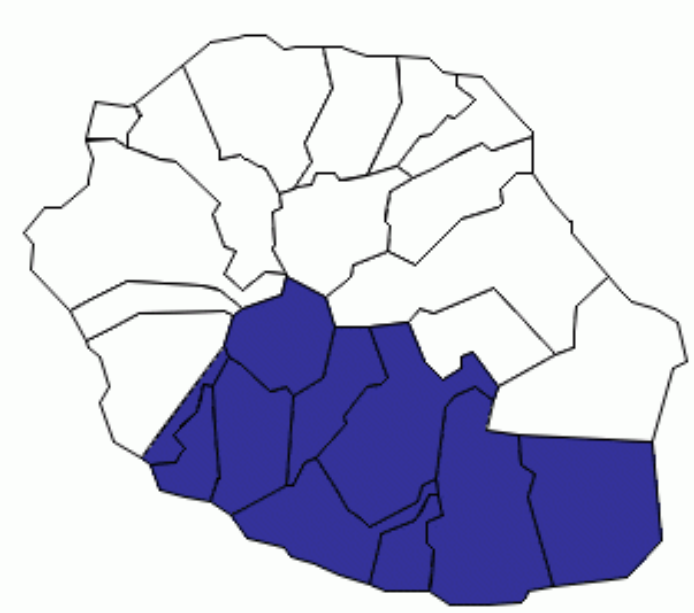
Ce document a pour objectif de mettre à disposition les indicateurs Santé-Social pour le Territoire de Santé Sud issus de l'actualisation 2014 à La Réunion [2].



- ▶ 297 025 habitants au 1^{er} janvier 2011, soit près de 36% de la population Réunionnaise (1).
- ▶ 5 058 naissances vivantes en 2013, soit près de 36% des naissances domiciliées à La Réunion (1).
- ▶ 1 675 décès domiciliés en 2013, soit près de 39% des décès domiciliés à La Réunion (1).
- ▶ 111 499 bénéficiaires de la CMU complémentaire au 1^{er} janvier 2013, soit 38% des bénéficiaires à La Réunion (2).
- ▶ 43 951 allocataires d'au moins un minimum social fin 2013, soit 38% des allocataires à La Réunion (3).
- ▶ 15 277 logements sociaux au 1^{er} janvier 2014, soit 25% des logements sociaux de La Réunion (4).
- ▶ 53 220 demandeurs d'emploi en fin de mois de catégories AB fin 2013, soit près de 42% des DEFM AB à La Réunion (5).

Sources : (1) INSEE, (2) CGSS de La Réunion, (3) CAF Réunion, (4) ARMOS-oi, (5) Pôle emploi, DIECCTE Réunion.

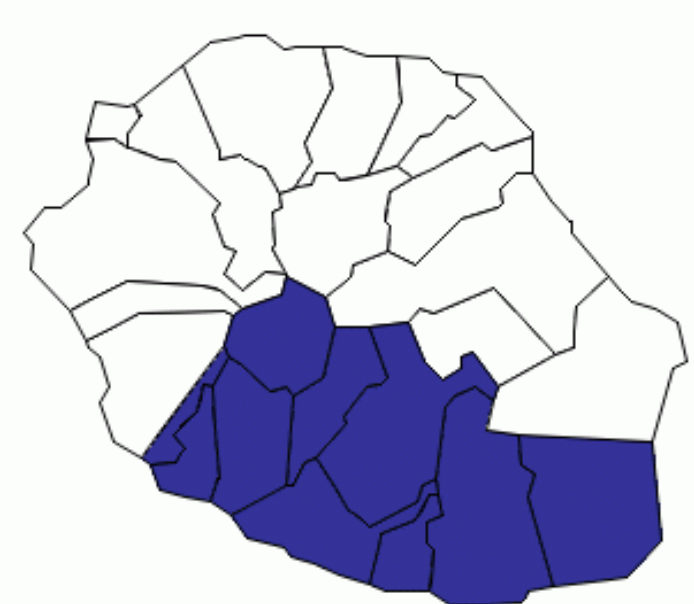
Démographie	Source	Territoire Sud	La Réunion
Effectif de population au 1er janvier 2011	INSEE	297 025	828 581
Densité de population au 1er janvier 2011 (hab/km ²)	INSEE	315	331
Proportion d'hommes au 1er janvier 2011 (%)	INSEE	49%	48%
Proportion d'habitants âgés de moins de 20 ans au 1er janvier 2011 (%)	INSEE	33%	33%
Proportion d'habitants âgés de 60 ans et plus au 1er janvier 2011 (%)	INSEE	14%	13%
Nombre de naissances vivantes domiciliées en 2013	INSEE	5 058	14 002
Nombre de décès domiciliés en 2013	INSEE	1 675	4 258
Santé générale	Source	Territoire Sud	La Réunion
Nombre de naissances chez des mères mineures en 2013	INSEE	179	475
Taux de naissances chez des mères mineures en 2013 (%)	INSEE	3,5%	3,4%
Nombre moyen de décès d'enfants de moins de un an sur la période 2011-2013	INSEE	35	106
Taux de mortalité infantile sur la période 2011-2013 (pour 1 000 naissances vivantes)	INSEE	6,9‰	7,5‰
Accès aux soins	Source	Territoire Sud	La Réunion
Nombre de bénéficiaires de la CMU de base au 01/01/14	CGSS de La Réunion	47 671	136 702
Taux de bénéficiaires de la CMU de base au 01/01/14 (%)	CGSS de La Réunion, INSEE	16%	16%
Nombre de bénéficiaires de la CMU complémentaire au 01/01/14	CGSS de La Réunion	111 499	294 439
Taux de bénéficiaires de la CMU complémentaire au 01/01/14 (%)	CGSS de La Réunion, INSEE	38%	36%
Offre de soins	Source	Territoire Sud	La Réunion
Nombre de médecins généralistes libéraux au 01/01/14	RPPS, ARS OI	290	811
Densité de médecins généralistes libéraux au 01/01/14 (pour 100 000 habitants)	RPPS, ARS OI, INSEE	97	98
Nombre de médecins spécialistes libéraux au 01/01/14	RPPS, ARS OI	144	481
Densité de médecins spécialistes libéraux au 01/01/14 (pour 100 000 habitants)	RPPS, ARS OI, INSEE	49	58
Nombre de chirurgiens-dentistes libéraux au 01/01/14	RPPS, ARS OI	158	430
Densité de chirurgiens-dentistes libéraux au 01/01/14 (pour 100 000 habitants)	RPPS, ARS OI, INSEE	53	52
Nombre d'infirmiers libéraux au 01/01/14	RPPS, ARS OI	602	1 605
Densité d'infirmiers libéraux au 01/01/14 (pour 100 000 habitants)	RPPS, ARS OI, INSEE	203	194



Indicateurs Santé-Social à La Réunion

Territoire de Santé Sud

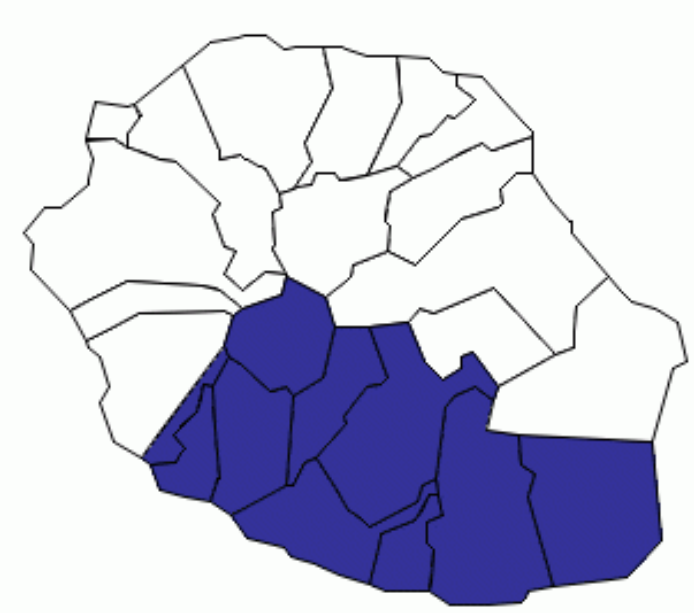
Santé : Hospitalisation complète		Source	Territoire Sud	La Réunion
Nombre de séjours hospitaliers chez les femmes en 2013		ATIH, ARS OI	23 057	65 449
Taux standardisé d'hospitalisation chez les femmes en 2013 (pour 10 000 habitants)		ATIH, ARS OI, INSEE	1 653	1 693
Nombre de séjours hospitaliers chez les hommes en 2013		ATIH, ARS OI	19 405	53 892
Taux standardisé d'hospitalisation chez les hommes en 2013 (pour 10 000 habitants)		ATIH, ARS OI, INSEE	1 684	1 736
Nombre de séjours hospitaliers en 2013		ATIH, ARS OI	42 462	119 341
Taux standardisé d'hospitalisation en 2013 (pour 10 000 habitants)		ATIH, ARS OI, INSEE	1 656	1 700
Santé : Mortalité		Source	Territoire Sud	La Réunion
Nombre moyen de décès chez les femmes sur la période 2009-2011		INSERM CépiDC	712	1 821
Taux standardisé moyen annuel de décès chez les femmes sur la période 2009-2011 (pour 100 000 habitants)		INSERM CépiDC, INSEE	677,7	658,2
Nombre moyen de décès chez les hommes sur la période 2009-2011		INSERM CépiDC	900	2 294
Taux standardisé moyen annuel de décès chez les hommes sur la période 2009-2011 (pour 100 000 habitants)		INSERM CépiDC, INSEE	1 164,3	1 129,0
Nombre moyen de décès sur la période 2009-2011		INSERM CépiDC	1 611	4 115
Taux standardisé moyen annuel de décès sur la période 2009-2011 (pour 100 000 habitants)		INSERM CépiDC, INSEE	883,6	856,4
Nombre moyen de décès prématurés (survenant avant 65 ans) sur la période 2009-2011		INSERM CépiDC	542	1 445
Part des décès prématurés (survenant avant 65 ans) sur la période 2009-2011 (parmi l'ensemble des décès)		INSERM CépiDC	33,6%	35,1%
Santé : Admissions en Affection de Longue Durée (ALD)		Source	Territoire Sud	La Réunion
Nombre moyen d'admissions en ALD chez les femmes sur la période 2010-2012		CNAMTS, CCMSA, RSI	2 549	6 725
Taux standardisé moyen annuel d'admissions en ALD chez les femmes sur la période 2010-2012 (pour 100 000 habitants)		CNAMTS, CCMSA, RSI, INSEE	2 094	2 050
Nombre moyen d'admissions en ALD chez les hommes sur la période 2010-2012		CNAMTS, CCMSA, RSI	2 738	7 136
Taux standardisé moyen annuel d'admissions en ALD chez les hommes sur la période 2010-2012 (pour 100 000 habitants)		CNAMTS, CCMSA, RSI, INSEE	2 668	2 622
Nombre moyen d'admissions en ALD sur la période 2010-2012		CNAMTS, CCMSA, RSI	5 287	13 861
Taux standardisé moyen annuel d'admissions en ALD sur la période 2010-2012 (pour 100 000 habitants)		CNAMTS, CCMSA, RSI, INSEE	2 358	2 260
Nombre moyen d'admissions en ALD pour maladies cardiovasculaires sur la période 2010-2012		CNAMTS, CCMSA, RSI	1 735	4 411
Taux standardisé moyen annuel d'admissions en ALD pour maladies cardiovasculaires sur la période 2010-2012 (pour 100 000 habitants)		CNAMTS, CCMSA, RSI, INSEE	850	809
Nombre moyen d'admissions en ALD pour diabète sur la période 2010-2012		CNAMTS, CCMSA, RSI	1 453	3 981
Taux standardisé moyen annuel d'admissions en ALD pour diabète sur la période 2010-2012 (pour 100 000 habitants)		CNAMTS, CCMSA, RSI, INSEE	596	605



Indicateurs Santé-Social à La Réunion

Territoire de Santé Sud

Précarité financière	Source	Territoire Sud	La Réunion
Allocataires d'au moins un minimum social au 31/12/13	CAF Réunion	43 951	116 142
Taux d'allocataires d'au moins un minimum social au 31/12/13 (pour 100 ménages)	CAF Réunion, INSEE	41%	39%
Personnes couvertes par au moins un minimum social au 31/12/13	CAF Réunion	96 115	255 404
Taux de personnes couvertes par au moins un minimum social au 31/12/13 (pour 100 habitants)	CAF Réunion, INSEE	32%	31%
Allocataires du RSA (socle et/ou activité) au 31/12/13	CAF Réunion	41 534	110 267
Taux d'allocataires du RSA (socle et/ou activité) au 31/12/13 (pour 100 habitants de 25-49 ans)	CAF Réunion, INSEE	29,9%	28,2%
Personnes couvertes par le RSA (socle et/ou activité) au 31/12/13	CAF Réunion	99 363	264 455
Taux de personnes couvertes par le RSA (socle et/ou activité) au 31/12/13 (pour 100 habitants)	CAF Réunion, INSEE	33,5%	31,9%
Nombre d'allocataires du RSO au 31/12/13	CAF Réunion	2 301	5 944
Taux d'allocataires du RSO au 31/12/13 (pour 100 habitants de 50 ans et plus)	CAF Réunion, INSEE	3,1%	3,0%
Nombre de personnes couvertes par le RSO au 31/12/13	CAF Réunion	2 603	6 651
Taux de personnes couvertes par le RSO au 31/12/13 (pour 100 habitants de 50 ans et plus)	CAF Réunion, INSEE	3,5%	3,3%
Nombre d'allocataires de l'AAH au 31/12/13	CAF Réunion	5 849	15 504
Taux d'allocataires de l'AAH au 31/12/13 (pour 100 habitants de 20-59 ans)	CAF Réunion, INSEE	3,7%	3,5%
Nombre de personnes couvertes par l'AAH au 31/12/13	CAF Réunion	8 507	22 783
Taux de personnes couvertes par l'AAH au 31/12/13 (pour 100 habitants de 20-59 ans)	CAF Réunion, INSEE	5,4%	5,1%
Part des ménages fiscaux non imposés en 2011 (%)	INSEE, DGFip	74,8%	71,6%
Nombre de bénéficiaires de l'APA au 31/12/13	Conseil Général de La Réunion	6 228	13 583
Taux de bénéficiaires de l'APA au 31/12/13 (pour 100 habitants de 60 ans et plus)	Conseil Général de La Réunion, INSEE	15,5%	12,9%
Logement	Source	Territoire Sud	La Réunion
Allocataires d'aides au logement (ALS ou ALF) au 31/12/13	CAF Réunion	39 417	107 957
Taux d'allocataires d'aides au logement (ALS ou ALF) au 31/12/12 (pour 100 ménages)	CAF Réunion, INSEE	36%	36%
Nombre de logements sociaux au 01/01/14	ARMOS-oi	15 277	61 636
Taux de logements sociaux au 01/01/14 (pour 100 habitations principales)	ARMOS-oi	14%	21%
Nombre de demandeurs actifs de logements sociaux au 01/01/13	DEAL	9 853	32 841
Taux de ménages demandeurs de logements sociaux au 01/01/13 (pour 100 ménages)	DEAL	9%	11%



Indicateurs Santé-Social à La Réunion

Territoire de Santé Sud

Chômage et Emploi

	Source	Territoire Sud	La Réunion
Part des chômeurs dans la population active au 1er janvier 2011 (%)	INSEE	38,9%	35,5%
Demandeurs d'emploi en fin de mois de catégories AB au 31/12/13	Pôle emploi, DIECCTE Réunion	56 358	140 796
Demandeurs d'emploi en fin de mois de catégories AB de moins de 25 ans au 31/12/13	Pôle emploi, DIECCTE Réunion	8 446	22 116
Demandeurs d'emploi en fin de mois de catégories AB de 25 à 49 ans au 31/12/13	Pôle emploi, DIECCTE Réunion	36 164	90 994
Demandeurs d'emploi en fin de mois de catégories AB de 50 ans ou plus au 31/12/13	Pôle emploi, DIECCTE Réunion	11 748	27 686
Demandeurs d'emploi en fin de mois de catégories AB hommes au 31/12/13	Pôle emploi, DIECCTE Réunion	27 121	68 823
Demandeurs d'emploi en fin de mois de catégories AB femmes au 31/12/13	Pôle emploi, DIECCTE Réunion	29 237	71 973

Formation et Scolarité

	Source	Territoire Sud	La Réunion
Nombre d'enfants bénéficiaires de l'Allocation de Rentrée Scolaire (ARS) au 31/12/13	CAF Réunion	47 575	130 708
Effectif des 15-34 ans non scolarisés ne possédant aucun diplôme en 2011	INSEE	17 008	46 201
Proportion des 15-34 ans non scolarisés ne possédant aucun diplôme en 2011 (%)	INSEE	29,6%	28,5%

Abréviations

AAH : Allocation aux Adultes Handicapés
 ALD : Affection de Longue Durée
 ALF : Allocation de Logement à caractère Familial
 ALS : Allocation de Logement à caractère Social
 APA : Allocation Personnalisée d'Autonomie
 ARMOS-oi : Association Régionale des Maîtres d'Ouvrages Sociaux de l'Océan Indien
 ARS : Allocation de Rentrée Scolaire
 ARS OI : Agence de Santé Océan Indien
 ATIH : Agence Technique de l'information sur l'Hospitalisation
 CAF : Caisse d'Allocations Familiales
 CCMSA : Caisse Centrale de la Mutualité Sociale Agricole
 CépIdc : Centre d'épidémiologie sur les causes médicales de décès
 CGSS : Caisse Générale de Sécurité Sociale
 CMU : Couverture Maladie Universelle
 CNAMTS : Caisse Nationale de l'Assurance Maladie des Travailleurs Salariés
 DEFM : Demandeurs d'Emploi en Fin de Mois
 DGFiP : Direction Générale des Finances Publiques
 DIECCTE : Direction des Entreprises, de la Concurrence, de la Consommation, du Travail et de l'Emploi
 INSEE : Institut National de la Statistique et des Etudes Economiques
 INSERM : Institut National de la Santé, de l'Epidémiologie et de la Recherche Médicale
 ORS : Observatoire Régional de la Santé
 PLS : Parc Locatif Social
 PMSI : Programme de Médicalisation des Systèmes d'Information
 RPPS : Répertoire Partagé des Professionnels de Santé
 RSA : Revenu de Solidarité Active
 RSI : Régime Social des Indépendants
 RSO : Revenu de Solidarité

Note méthodologique

Ce travail, à visée descriptive, repose sur la collecte, la synthèse des données existantes et la mise à jour d'indicateurs communaux et régionaux les plus récents sur les 6 thématiques suivantes : Données de cadrage, Santé, Précarité financière, Logement, Chômage et Emploi, Formation et Scolarité. Les indicateurs Santé-Social proviennent de différentes bases de données locales ou nationales : ARMOS-oi, ATIH, ARS OI, CAF Réunion, CGSS de La Réunion, Conseil Général de la Réunion, DEAL, Direction Générale des Impôts (DGFiP), DIECCTE Réunion, INSEE, INSERM CépIdc, Régimes d'Assurance Maladie (CNAMTS, RSI, CCMSA). Les taux bruts sont calculés à partir des populations issues du recensement de population 2011 et les taux standardisés sur l'âge (mortalité, admission en Affection de Longue Durée (ALD), hospitalisation) ont été calculés à partir des effectifs moyens enregistrés pour une année donnée ou sur des périodes triennales en prenant comme population de référence la population française au recensement de population 2006.

Références bibliographiques

- [1] ORS Réunion, ARS OI, CODESS. Indicateurs Santé-Social à La Réunion : synthèse régionale et indicateurs communaux. Septembre 2011.
 [2] ORS Réunion, ARS OI. Indicateurs Santé-Social à La Réunion : synthèse régionale et indicateurs communaux. Décembre 2014.

Les indicateurs Santé-Social 2014 et la synthèse régionale sont disponibles sur :
<http://www.ors-reunion.org> <http://www.ars.ocean-indien.sante.fr>

Auteurs

Cédric RICOURT (ORS Réunion)
 Monique RICQUEBOURG (ORS Réunion)

Comité de relecture

Florence CALIEZ (ARS OI)
 Eric MARIOTTI (ARS OI)

Financement



Nous remercions nos partenaires

