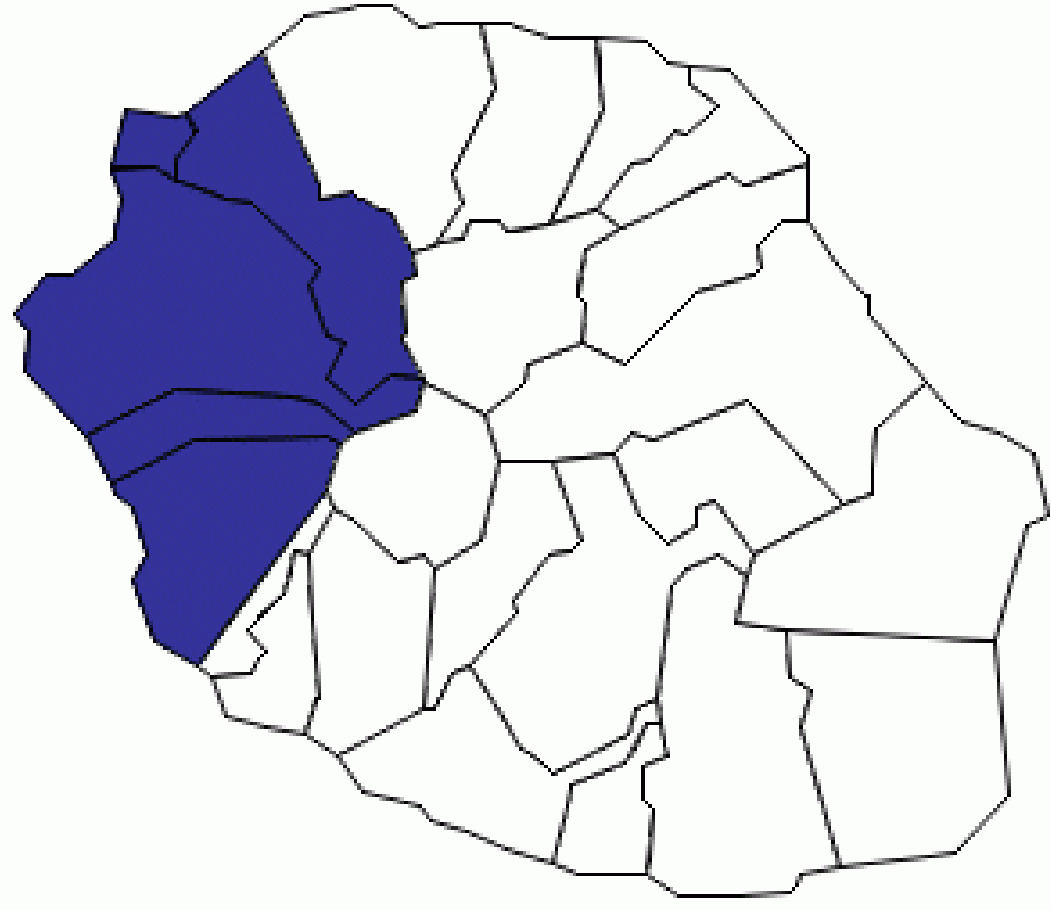


A la suite du travail mené dans le cadre du groupe de travail "Indicateurs Santé-Social" de la plate-forme de Coordination de l'Observation Des Etudes Sociales et Sanitaires (CODESS), l'ORS Réunion a été chargé d'actualiser, en collaboration avec le Service Etudes Statistiques de l'ARS OI, les indicateurs Santé-Social à l'échelon communal, régional, et par territoire de santé, dont la 1^{ère} diffusion sous ce format a eu lieu en septembre 2011 [1].

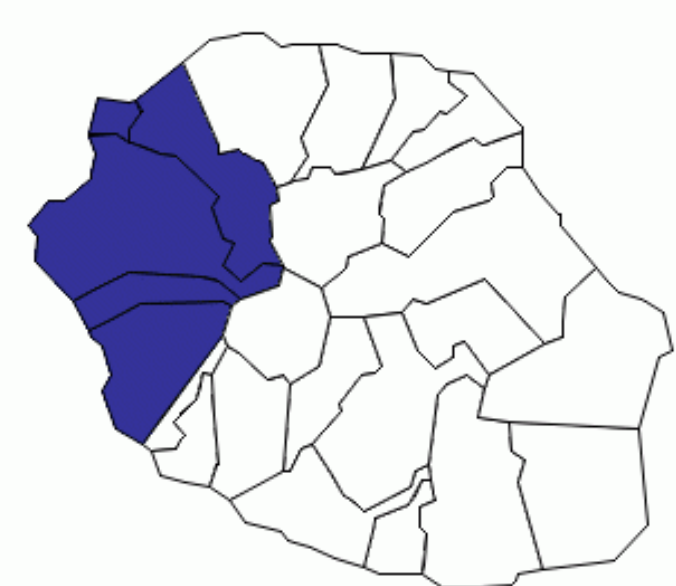
La Réunion est découpée en 3 territoires de santé. Le Territoire de Santé Ouest comprend 5 communes : Le Port, La Possession, Saint-Leu, Saint-Paul, Trois-Bassins. Ce document a pour objectif de mettre à disposition les indicateurs Santé-Social pour le Territoire de Santé Ouest issus de l'actualisation 2012 à La Réunion [2].



- ▶ 209 835 habitants au 1^{er} janvier 2009, soit près de 26% de la population Réunionnaise (1).
- ▶ 3 442 naissances vivantes en 2011, soit 24% des naissances domiciliées à La Réunion (1).
- ▶ 921 décès domiciliés en 2011, soit 23% des décès domiciliés à La Réunion (1).
- ▶ 69 340 bénéficiaires de la CMU complémentaire au 1^{er} janvier 2012, soit près de 25% des bénéficiaires à La Réunion (2).
- ▶ 28 891 allocataires d'au moins un minimum social fin 2011, soit 27% des allocataires à La Réunion (3).
- ▶ 12 934 logements sociaux au 1^{er} janvier 2012, soit près de 23% des logements sociaux de La Réunion (4).
- ▶ 31 930 demandeurs d'emploi en fin de mois de catégories AB fin 2011, soit 25% des DEFM AB à La Réunion (5).

Sources : (1) INSEE, (2) CGSS de La Réunion, (3) CAF Réunion, (4) ARMOS-oi, (5) Pôle emploi, DIECCTE Réunion.

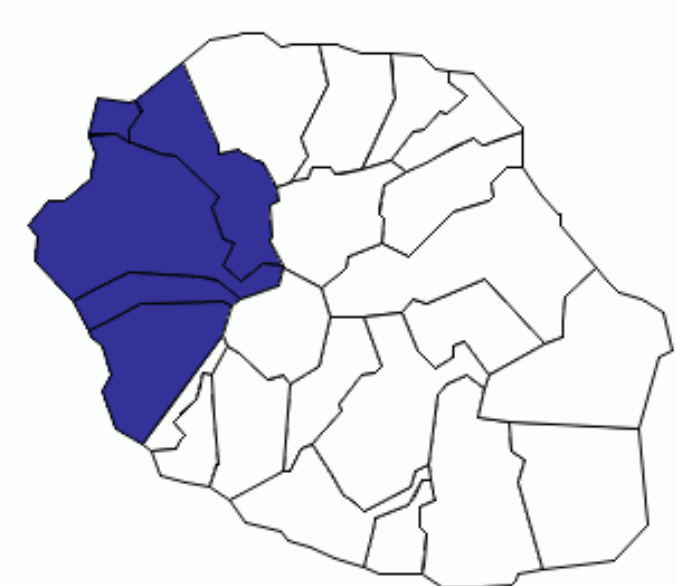
Démographie	Source	Territoire Ouest	La Réunion
Effectif de population au 1er janvier 2009	INSEE	209 835	816 364
Densité de population au 1er janvier 2009 (hab/km ²)	INSEE	391	326
Proportion d'hommes au 1er janvier 2009 (%)	INSEE	49%	48%
Proportion d'habitants âgés de moins de 20 ans au 1er janvier 2009 (%)	INSEE	34%	34%
Proportion d'habitants âgés de 60 ans et plus au 1er janvier 2009 (%)	INSEE	11%	12%
Nombre de naissances vivantes domiciliées en 2011	INSEE	3 442	14 124
Nombre de décès domiciliés en 2011	INSEE	921	4 002
Santé générale	Source	Territoire Ouest	La Réunion
Nombre de naissances chez des mères mineures en 2010	INSEE	128	529
Taux de naissances chez des mères mineures en 2010 (%)	INSEE	3,6%	3,7%
Nombre moyen de décès d'enfants de moins de un an sur la période 2008-2010	INSEE	71	107
Taux de mortalité infantile sur la période 2008-2010 (pour 1 000 naissances vivantes)	INSEE	6,4‰	6,8‰
Accès aux soins	Source	Territoire Ouest	La Réunion
Nombre de bénéficiaires de la CMU de base au 01/01/12	CGSS de La Réunion	30 131	129 251
Taux de bénéficiaires de la CMU de base au 01/01/12 (%)	CGSS de La Réunion, INSEE	14%	16%
Nombre de bénéficiaires de la CMU complémentaire au 01/01/12	CGSS de La Réunion	69 340	281 191
Taux de bénéficiaires de la CMU complémentaire au 01/01/12 (%)	CGSS de La Réunion, INSEE	33%	34%
Offre de soins	Source	Territoire Ouest	La Réunion
Nombre de médecins généralistes libéraux au 01/01/12	RPPS, ARS OI	220	789
Densité de médecins généralistes libéraux au 01/01/12 (pour 100 000 habitants)	RPPS, ARS OI, INSEE	105	97
Nombre de médecins spécialistes libéraux au 01/01/12	RPPS, ARS OI	105	421
Densité de médecins spécialistes libéraux au 01/01/12 (pour 100 000 habitants)	RPPS, ARS OI, INSEE	50	52
Nombre de chirurgiens-dentistes libéraux au 01/01/12	RPPS, ARS OI	113	400
Densité de chirurgiens-dentistes libéraux au 01/01/12 (pour 100 000 habitants)	RPPS, ARS OI, INSEE	54	49
Nombre d'infirmiers libéraux au 01/01/12	RPPS, ARS OI	344	1 372
Densité d'infirmiers libéraux au 01/01/12 (pour 100 000 habitants)	RPPS, ARS OI, INSEE	164	168



Indicateurs Santé-Social à La Réunion

Territoire de Santé Ouest

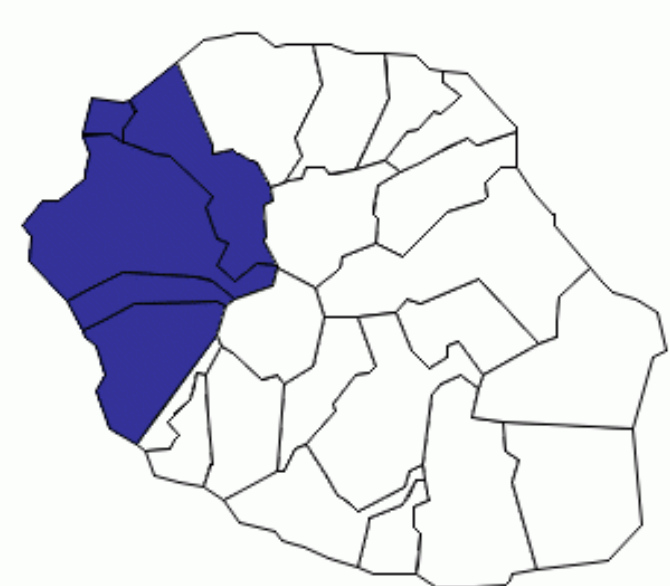
Santé : Hospitalisation complète	Source	Territoire Ouest	La Réunion
Nombre de séjours hospitaliers chez les femmes en 2011	ATIH, ARS OI	14 770	61 368
Taux standardisé d'hospitalisation chez les femmes en 2011 (pour 10 000 habitants)	ATIH, RS OI, INSEE	1 577	1 643
Nombre de séjours hospitaliers chez les hommes en 2011	ATIH, ARS OI	12 488	49 449
Taux standardisé d'hospitalisation chez les hommes en 2011 (pour 10 000 habitants)	ATIH, ARS OI, INSEE	1 683	1 674
Nombre de séjours hospitaliers en 2011	ATIH, ARS OI	27 258	110 817
Taux standardisé d'hospitalisation en 2011 (pour 10 000 habitants)	ATIH, ARS OI, INSEE	1 607	1 645
Santé : Mortalité	Source	Territoire Ouest	La Réunion
Nombre moyen de décès chez les femmes sur la période 2007-2009	INSERM CépiDC	409	1 765
Taux standardisé moyen annuel de décès chez les femmes sur la période 2007-2009 (pour 100 000 habitants)	INSERM CépiDC, INSEE	723,1	719,1
Nombre moyen de décès chez les hommes sur la période 2007-2009	INSERM CépiDC	549	2 303
Taux standardisé moyen annuel de décès chez les hommes sur la période 2007-2009 (pour 100 000 habitants)	INSERM CépiDC, INSEE	1 263,8	1 250,9
Nombre moyen de décès sur la période 2007-2009	INSERM CépiDC	958	4 068
Taux standardisé moyen annuel de décès sur la période 2007-2009 (pour 100 000 habitants)	INSERM CépiDC, INSEE	937,9	942,2
Nombre moyen de décès prématurés (survenant avant 65 ans) sur la période 2007-2009	INSERM CépiDC	370	1 507
Part des décès prématurés (survenant avant 65 ans) sur la période 2007-2009 (parmi l'ensemble des décès)	INSERM CépiDC	38,6%	37,0%
Santé : Admissions en Affection de Longue Durée (ALD)	Source	Territoire Ouest	La Réunion
Nombre moyen d'admissions en ALD chez les femmes sur la période 2007-2009	CNAMTS, CCMSA, RSI	1 596	6 451
Taux standardisé moyen annuel d'admissions en ALD chez les femmes sur la période 2007-2009 (pour 100 000 habitants)	CNAMTS, CCMSA, RSI, INSEE	2 123	2 145
Nombre moyen d'admissions en ALD chez les hommes sur la période 2007-2009	CNAMTS, CCMSA, RSI	1 823	6 678
Taux standardisé moyen annuel d'admissions en ALD chez les hommes sur la période 2007-2009 (pour 100 000 habitants)	CNAMTS, CCMSA, RSI, INSEE	2 917	2 678
Nombre moyen d'admissions en ALD sur la période 2007-2009	CNAMTS, CCMSA, RSI	3 419	13 135
Taux standardisé moyen annuel d'admissions en ALD sur la période 2007-2009 (pour 100 000 habitants)	CNAMTS, CCMSA, RSI, INSEE	2 465	2 377
Nombre moyen d'admissions en ALD pour maladies cardiovasculaires sur la période 2007-2009	CNAMTS, CCMSA, RSI	1 287	4 725
Taux standardisé moyen annuel d'admissions en ALD pour maladies cardiovasculaires sur la période 2007-2009 (pour 100 000 habitants)	CNAMTS, CCMSA, RSI, INSEE	1 014	940
Nombre moyen d'admissions en ALD pour diabète sur la période 2007-2009	CNAMTS, CCMSA, RSI	959	3 799
Taux standardisé moyen annuel d'admissions en ALD pour diabète sur la période 2007-2009 (pour 100 000 habitants)	CNAMTS, CCMSA, RSI, INSEE	634	634



Indicateurs Santé-Social à La Réunion

Territoire de Santé Ouest

Précarité financière	Source	Territoire Ouest	La Réunion
Allocataires d'au moins un minimum social au 31/12/11	CAF Réunion	25 891	106 452
Taux d'allocataires d'au moins un minimum social au 31/12/11 (pour 100 ménages)	CAF Réunion, INSEE	37%	37%
Personnes couvertes par au moins un minimum social au 31/12/11	CAF Réunion	57 473	238 000
Taux de personnes couvertes par au moins un minimum social au 31/12/11 (pour 100 habitants)	CAF Réunion, INSEE	27%	29%
Allocataires du RSA (socle et/ou activité) au 31/12/11	CAF Réunion	24 861	98 086
Taux d'allocataires du RSA (socle et/ou activité) au 31/12/11 (pour 100 habitants de 25-49 ans)	CAF Réunion, INSEE	24,6%	25,6%
Personnes couvertes par le RSA (socle et/ou activité) au 31/12/11	CAF Réunion	59 326	238 433
Taux de personnes couvertes par le RSA (socle et/ou activité) au 31/12/11 (pour 100 habitants)	CAF Réunion, INSEE	28,3%	29,2%
Nombre d'allocataires du RSO au 31/12/11	CAF Réunion	1 480	6 818
Taux d'allocataires du RSO au 31/12/11 (pour 100 habitants de 50 ans et plus)	CAF Réunion, INSEE	3,3%	3,7%
Nombre de personnes couvertes par le RSO au 31/12/11	CAF Réunion	1 664	7 797
Taux de personnes couvertes par le RSO au 31/12/11 (pour 100 habitants de 50 ans et plus)	CAF Réunion, INSEE	3,7%	4,2%
Nombre d'allocataires de l'AAH au 31/12/11	CAF Réunion	2 931	13 398
Taux d'allocataires de l'AAH au 31/12/11 (pour 100 habitants de 20-59 ans)	CAF Réunion, INSEE	2,5%	3,0%
Nombre de personnes couvertes par l'AAH au 31/12/11	CAF Réunion	4 236	19 514
Taux de personnes couvertes par l'AAH au 31/12/11 (pour 100 habitants de 20-59 ans)	CAF Réunion, INSEE	3,7%	4,4%
Part des ménages fiscaux non imposés en 2010 (%)	INSEE, DGFip	62,8%	65,5%
Nombre de bénéficiaires de l'APA au 31/12/11	Conseil Général de La Réunion	3 130	12 601
Taux de bénéficiaires de l'APA au 31/12/11 (pour 100 habitants de 60 ans et plus)	Conseil Général de La Réunion, INSEE	13,6%	13,0%
Logement	Source	Territoire Ouest	La Réunion
Allocataires d'aides au logement (ALS ou ALF) au 31/12/11	CAF Réunion	19 679	103 655
Taux d'allocataires d'aides au logement (ALS ou ALF) au 31/12/11 (pour 100 ménages)	CAF Réunion, INSEE	28%	36%
Nombre de logements sociaux au 01/01/12	ARMOS-oi	12 934	56 785
Taux de logements sociaux au 01/01/12 (pour 100 habitations principales)	ARMOS-oi	18%	20%
Nombre de demandeurs actifs de logements sociaux au 01/01/11	ARMOS-oi	5 795	21 916
Taux de ménages demandeurs de logements sociaux au 01/01/11 (pour 100 ménages)	ARMOS-oi	8%	8%
Taux de demandeurs de logements sociaux au 01/01/11 (pour 100 logements sociaux existants)	ARMOS-oi	46%	40%



Indicateurs Santé-Social à La Réunion

Territoire de Santé Ouest

Chômage et Emploi

	Source	Territoire Ouest	La Réunion
Part des chômeurs dans la population active au 1er janvier 2009 (%)	INSEE	33,2%	33,4%
Demandeurs d'emploi en fin de mois de catégories AB au 31/12/11	Pôle emploi, DIECCTE Réunion	31 930	127 418
Demandeurs d'emploi en fin de mois de catégories AB de moins de 25 ans au 31/12/11	Pôle emploi, DIECCTE Réunion	5 360	21 482
Demandeurs d'emploi en fin de mois de catégories AB de 25 à 49 ans au 31/12/11	Pôle emploi, DIECCTE Réunion	21 662	85 796
Demandeurs d'emploi en fin de mois de catégories AB de 50 ans ou plus au 31/12/11	Pôle emploi, DIECCTE Réunion	4 908	20 140
Demandeurs d'emploi en fin de mois de catégories AB hommes au 31/12/11	Pôle emploi, DIECCTE Réunion	15 498	61 443
Demandeurs d'emploi en fin de mois de catégories AB femmes au 31/12/11	Pôle emploi, DIECCTE Réunion	16 432	65 975

Formation et Scolarité

	Source	Territoire Ouest	La Réunion
Nombre d'enfants bénéficiaires de l'Allocation de Rentrée Scolaire (ARS) au 31/12/11	CAF Réunion	32 574	130 305
Effectif des 15-34 ans non scolarisés ne possédant aucun diplôme en 2009	INSEE	14 319	50 412
Proportion des 15-34 ans non scolarisés ne possédant aucun diplôme en 2009 (%)	INSEE	32,6%	30,9%

Abréviations

AAH : Allocation aux Adultes Handicapés
 ALD : Affection de Longue Durée
 ALF : Allocation de Logement à caractère Familial
 ALS : Allocation de Logement à caractère Social
 APA : Allocation Personnalisée d'Autonomie
 ARMOS-oi : Association Régionale des Maîtres d'Ouvrages Sociaux de l'Océan Indien
 ARS : Allocation de Rentrée Scolaire
 ARS OI : Agence de Santé Océan Indien
 ATIH : Agence Technique de l'information sur l'Hospitalisation
 CAF : Caisse d'Allocations Familiales
 CCMSA : Caisse Centrale de la Mutualité Sociale Agricole
 CépIdc : Centre d'épidémiologie sur les causes médicales de décès
 CGSS : Caisse Générale de Sécurité Sociale
 CMU : Couverture Maladie Universelle
 CNAMTS : Caisse Nationale de l'Assurance Maladie des Travailleurs Salariés
 DEFM : Demandeurs d'Emploi en Fin de Mois
 DGFiP : Direction Générale des Finances Publiques
 DIECCTE : Direction des Entreprises, de la Concurrence, de la Consommation, du Travail et de l'Emploi
 INSEE : Institut National de la Statistique et des Etudes Economiques
 INSERM : Institut National de la Santé, de l'Epidémiologie et de la Recherche Médicale
 ORS : Observatoire Régional de la Santé
 PLS : Parc Locatif Social
 PMSI : Programme de Médicalisation des Systèmes d'Information
 RPPS Répertoire Partagé des Professionnels de Santé
 RSA : Revenu de Solidarité Active
 RSI : Régime Social des Indépendants
 RSO : Revenu de Solidarité

Note méthodologique

Ce travail, à visée descriptive, repose sur la collecte, la synthèse des données existantes et la mise à jour d'indicateurs communaux et régionaux les plus récents sur les 6 thématiques suivantes : Données de cadrage, Santé, Précarité financière, Logement, Chômage et Emploi, Formation et Scolarité. Les indicateurs Santé-Social proviennent de différentes bases de données locales ou nationales : ARMOS-oi, ATIH, ARS OI, CAF Réunion, CGSS de La Réunion, Conseil Général de la Réunion, Direction Générale des Impôts (DGFiP), DIECCTE Réunion, INSEE, INSERM CépIdc, Régimes d'Assurance Maladie (CNAMTS, RSI, CCMSA). Les taux bruts sont calculés à partir des populations issues du recensement de population 2009 et les taux standardisés sur l'âge (mortalité, admission en Affection de Longue Durée (ALD), hospitalisation) ont été calculés à partir des effectifs moyens enregistrés pour une année donnée ou sur des périodes triennales en prenant comme population de référence la population française au recensement de population 2006.

Références bibliographiques

- [1] ORS Réunion, ARS OI, CODESS. Indicateurs Santé-Social à La Réunion : synthèse régionale et indicateurs communaux. Septembre 2011.
 [2] ORS Réunion, ARS OI, CODESS. Indicateurs Santé-Social à La Réunion : synthèse régionale et indicateurs communaux. Décembre 2012.

Les indicateurs Santé-Social 2012 et la synthèse régionale sont disponibles sur :
<http://www.ors-reunion.org> <http://www.ars.ocean-indien.sante.fr>

Auteure

Claire BERNEDE-BAUDUIN (ORS Réunion)

Comité de relecture

Florence CALIEZ (ARS OI)
 Eric MARIOTTI (ARS OI)
 Monique RICQUEBOURG (ORS Réunion)

Financement



Nous remercions nos partenaires

